



УПРАВЛЕНИЕ ФЕДЕРАЛЬНОЙ
СЛУЖБЫ ГОСУДАРСТВЕННОЙ
СТАТИСТИКИ ПО АЛТАЙСКОМУ
КРАЮ И РЕСПУБЛИКЕ АЛТАЙ

ПРОМЫШЛЕННОЕ ПРОИЗВОДСТВО

январь – июль 2024

29.08.2024

Республика Алтай

СОДЕРЖАНИЕ

Индекс промышленного производства	4
Индекс производства по виду деятельности «Добыча полезных ископаемых»	8
Индекс производства по виду деятельности «Обрабатывающие производства»	11
Индекс производства по виду деятельности «Обеспечение электрической энергией, газом и паром; кондиционирование воздуха»	14
Индекс производства по виду деятельности «Водоснабжение; водоотведение, организация сбора и утилизации отходов, деятельность по ликвидации загрязнений»	17

1

**Индекс промышленного
производства**

ИНДЕКС ПРОМЫШЛЕННОГО ПРОИЗВОДСТВА

январь – июль 2024 г. в % к январю – июлю 2023 г.

АЛТАЙКРАЙСТАТ

ИПП

101,2

Обеспечение электрической энергией, газом и паром; кондиционирование воздуха

108,1

Добыча полезных ископаемых

104,4

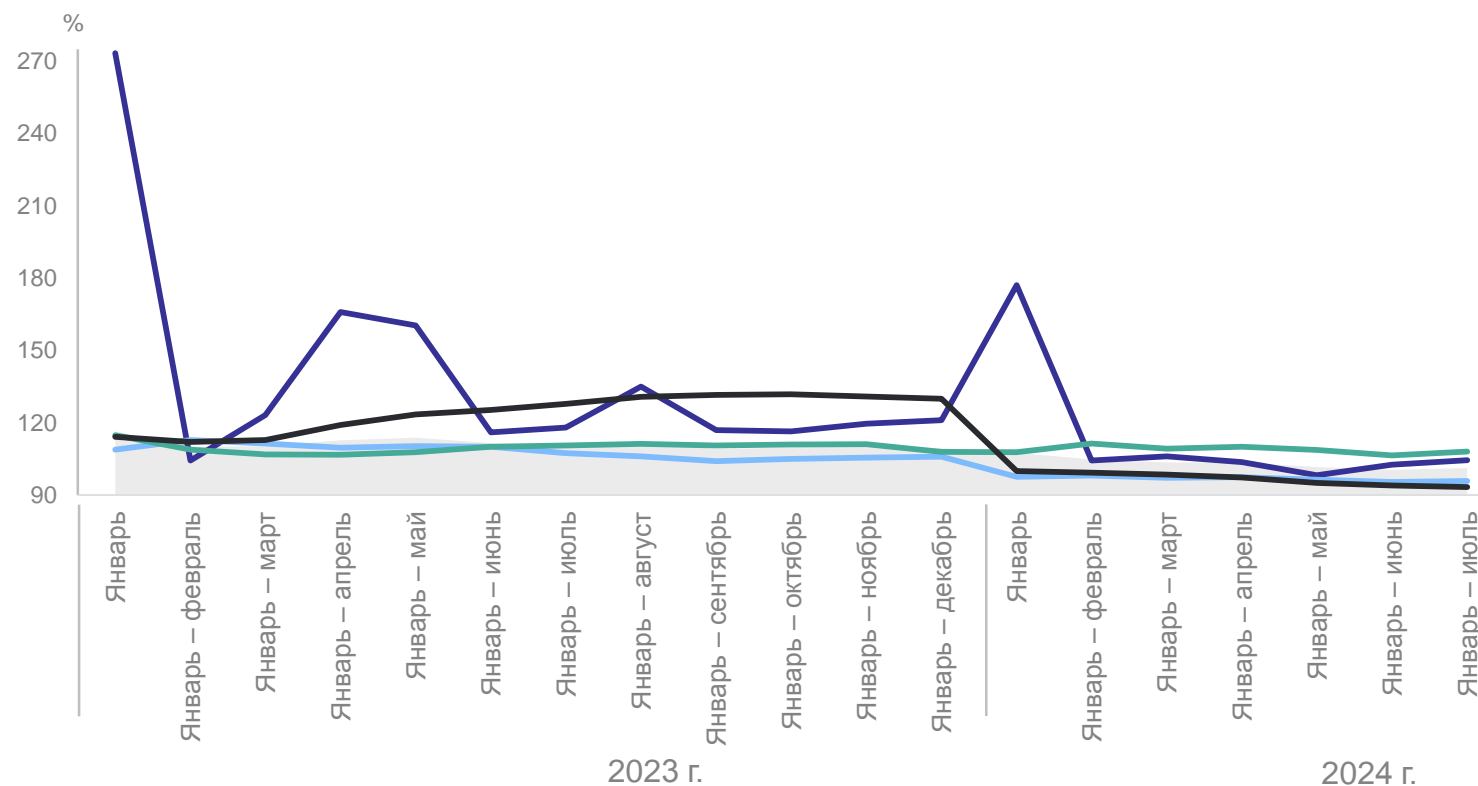
Обрабатывающие производства

95,8

Водоснабжение; водоотведение, организация сбора и утилизации отходов, деятельность по ликвидации загрязнений

93,3

К соответствующему периоду предыдущего года



● Индекс промышленного производства

— Обеспечение электрической энергией, газом и паром, кондиционирование воздуха

— Добыча полезных ископаемых

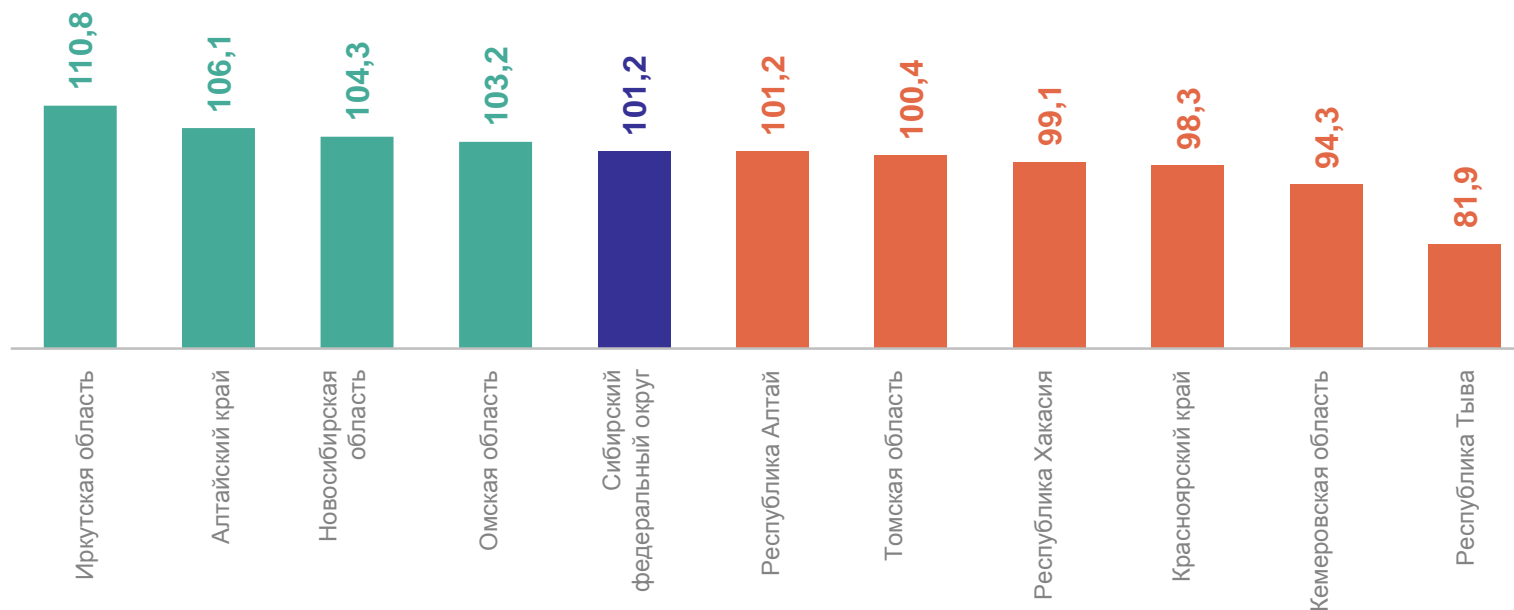
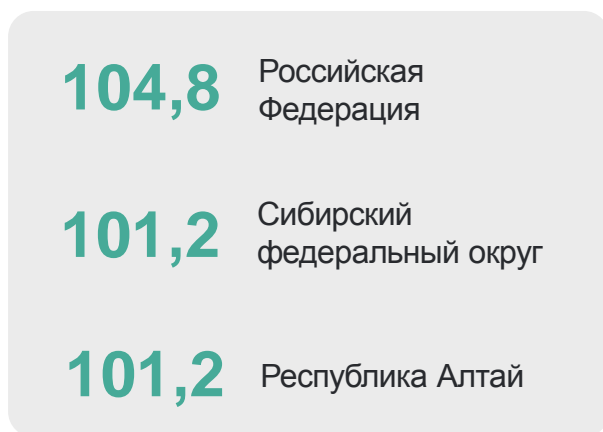
— Обрабатывающие производства

— Водоснабжение; водоотведение, организация сбора и утилизации отходов, деятельность по ликвидации загрязнений

ИНДЕКСЫ ПРОМЫШЛЕННОГО ПРОИЗВОДСТВА ПО РЕГИОНАМ СФО

январь – июль 2024 г. в % к январю – июлю 2023 г.

АЛТАЙКРАЙСТАТ



4 субъекта значение индекса **больше**, чем по СФО

6 субъектов значение индекса **меньше**, чем по СФО

ОБЪЕМ ОТГРУЖЕННЫХ ТОВАРОВ, ВЫПОЛНЕННЫХ РАБОТ И УСЛУГ СОБСТВЕННЫМИ СИЛАМИ

январь – июль 2024 г. в % к январю – июлю 2023 г.

Промышленность

98,4

Водоснабжение; водоотведение, организация сбора и утилизации отходов, деятельность по ликвидации загрязнений

109,9

Обеспечение электрической энергией, газом и паром; кондиционирование воздуха

108,7

Добыча полезных ископаемых

93,4

Обрабатывающие производства

88,4

Структура объема отгруженных товаров собственного производства, выполненных работ и услуг собственными силами



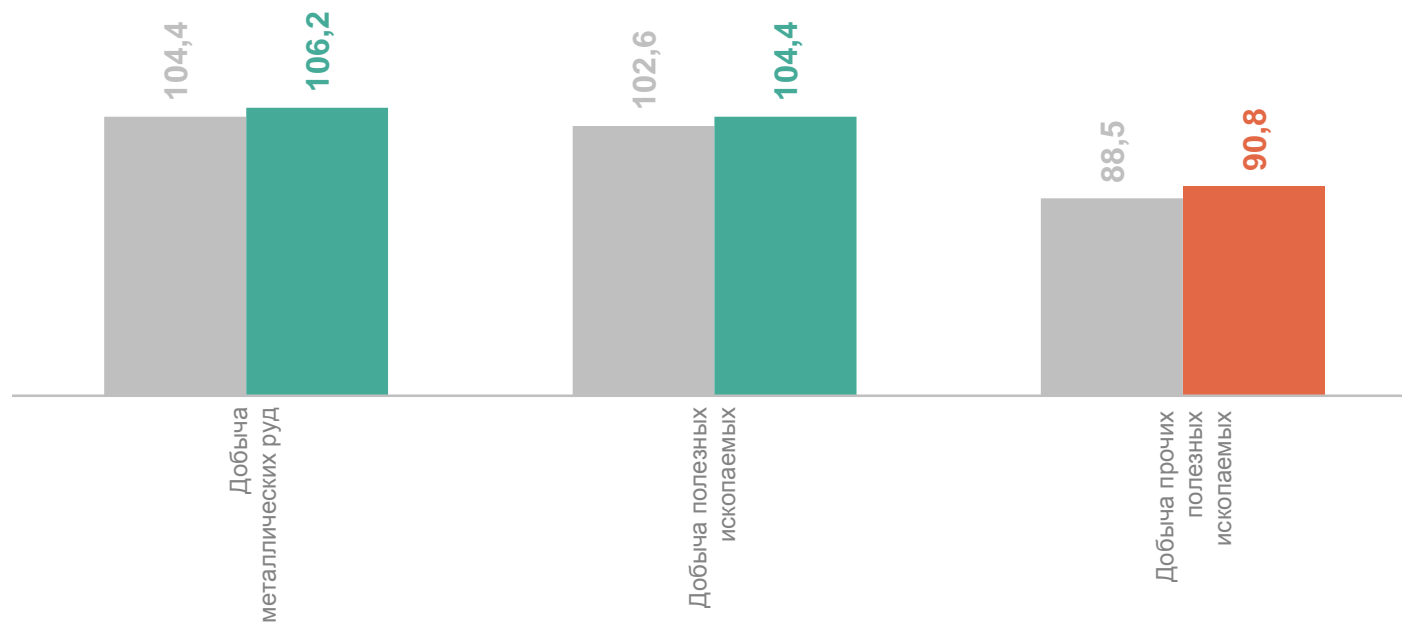
2

**Индекс производства
по виду деятельности
«Добыча полезных ископаемых»**

ИНДЕКСЫ ПРОИЗВОДСТВА ПО ВИДУ ДЕЯТЕЛЬНОСТИ «ДОБЫЧА ПОЛЕЗНЫХ ИСКОПАЕМЫХ»

январь – июль 2024 г. в % к январю – июлю 2023 г.

АЛТАЙКРАЙСТАТ



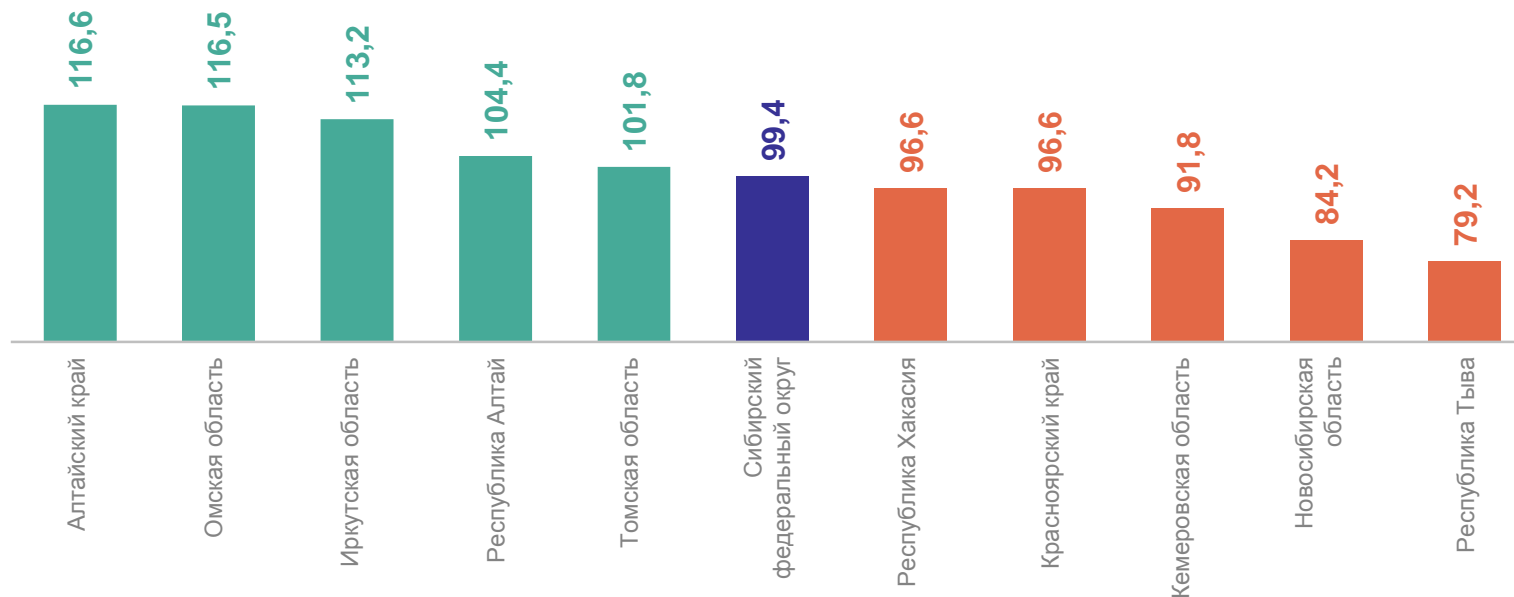
● Январь – июль 2024 г.
в % к январю – июню 2023 г.

● Январь – июль 2024 г.
в % к январю – июлю 2023 г.

ИНДЕКСЫ ПРОИЗВОДСТВА ПО ВИДУ ДЕЯТЕЛЬНОСТИ «ДОБЫЧА ПОЛЕЗНЫХ ИСКОПАЕМЫХ» ПО РЕГИОНАМ СФО

январь – июль 2024 г. в % к январю – июлю 2023 г.

АЛТАЙКРАЙСТАТ



5 субъектов значение индекса больше, чем по СФО

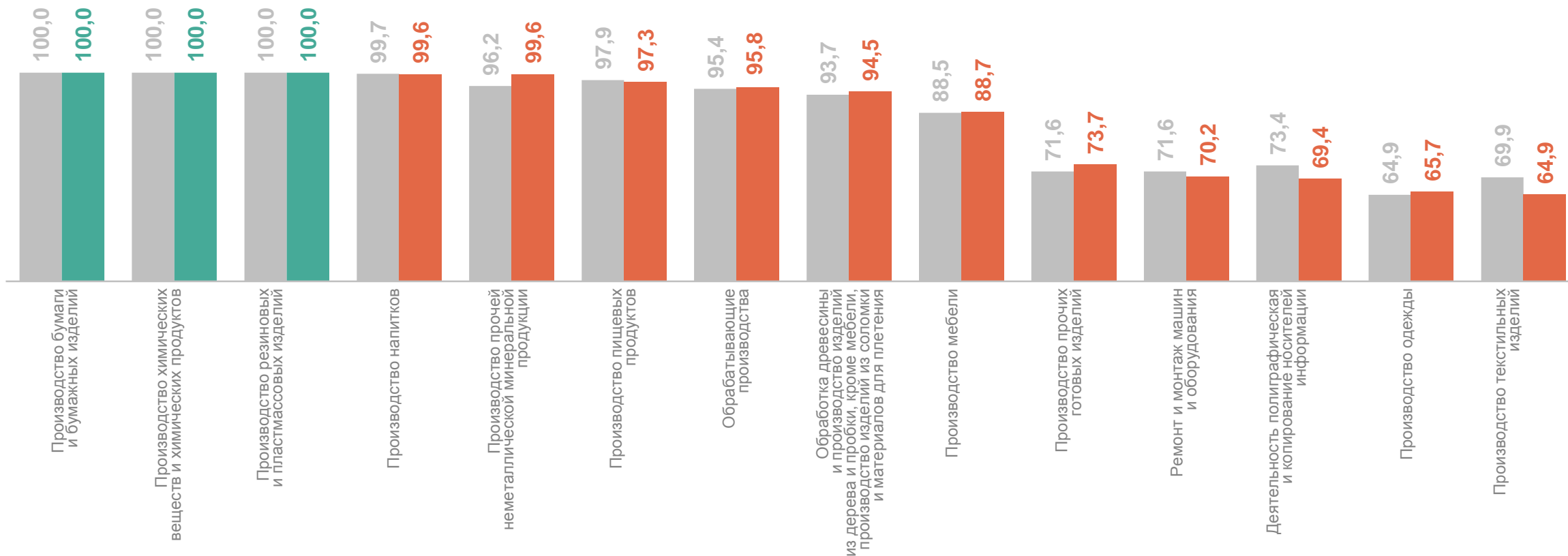
5 субъектов значение индекса меньше, чем по СФО

3

**Индекс производства
по виду деятельности
«Обрабатывающие производства»**

ИНДЕКСЫ ПРОИЗВОДСТВА ПО ВИДУ ДЕЯТЕЛЬНОСТИ «ОБРАБАТЫВАЮЩИЕ ПРОИЗВОДСТВА»

АЛТАЙКРАЙСТАТ



● Январь – июль 2024 г. в % к январю – июню 2023 г.

● Январь – июль 2024 г. в % к январю – июлю 2023 г.

ПРОИЗВОДСТВО ОТДЕЛЬНЫХ ВИДОВ ПРОДУКЦИИ ОБРАБАТЫВАЮЩИХ ПРОИЗВОДСТВ

изменение выпуска в январе – июле 2024 г. в % к январю – июлю 2023 г.

АЛТАЙКРАЙСТАТ

Молоко жидкое
обработанное, включая
молоко для детского
питания

24,2%

Масло сливочное
и пасты масляные

4,9%

Блоки и прочие изделия
сборные строительные для
зданий и сооружений из
цемента, бетона или
искусственного камня

4,3%

Бетон, готовый для заливки
(товарный бетон)

3,6%

Сыры

1,6%

Услуги полиграфические
и услуги, связанные
с печатанием

1,4%

Изделия колбасные, включая
изделия колбасные
для детского питания

0,1%

Белье постельное

38,9%

Мясо и субпродукты

35,7%

Консервы мясные
(мясосодержащие), включая
консервы для детского
питания

14,8%

Пиломатериалы хвойных
пород

7,6%

Изделия хлебобулочные
недлительного хранения

4,5%

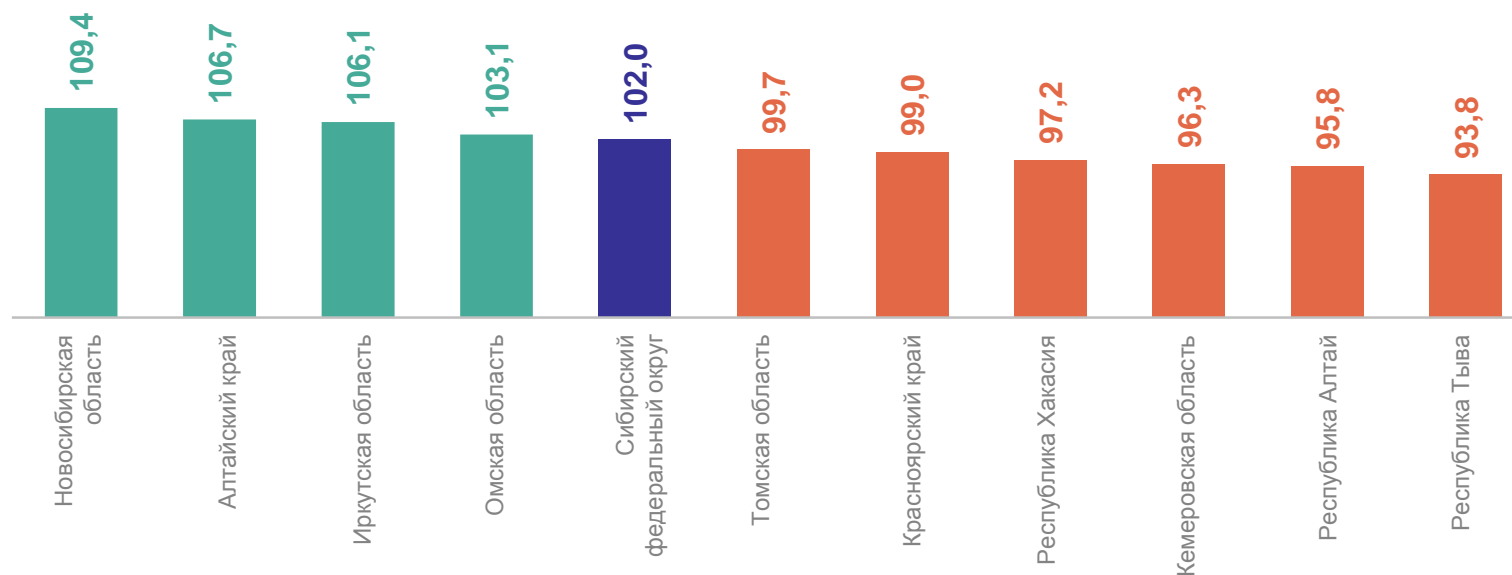
● Увеличение

● Снижение

ИНДЕКСЫ ПРОИЗВОДСТВА ПО ВИДУ ДЕЯТЕЛЬНОСТИ «ОБРАБАТЫВАЮЩИЕ ПРОИЗВОДСТВА» ПО РЕГИОНАМ СФО

январь – июль 2024 г. в % к январю – июлю 2023 г.

АЛТАЙКРАЙСТАТ



4

субъекта
значение индекса
больше, чем по СФО

6

субъектов
значение индекса
меньше, чем по СФО

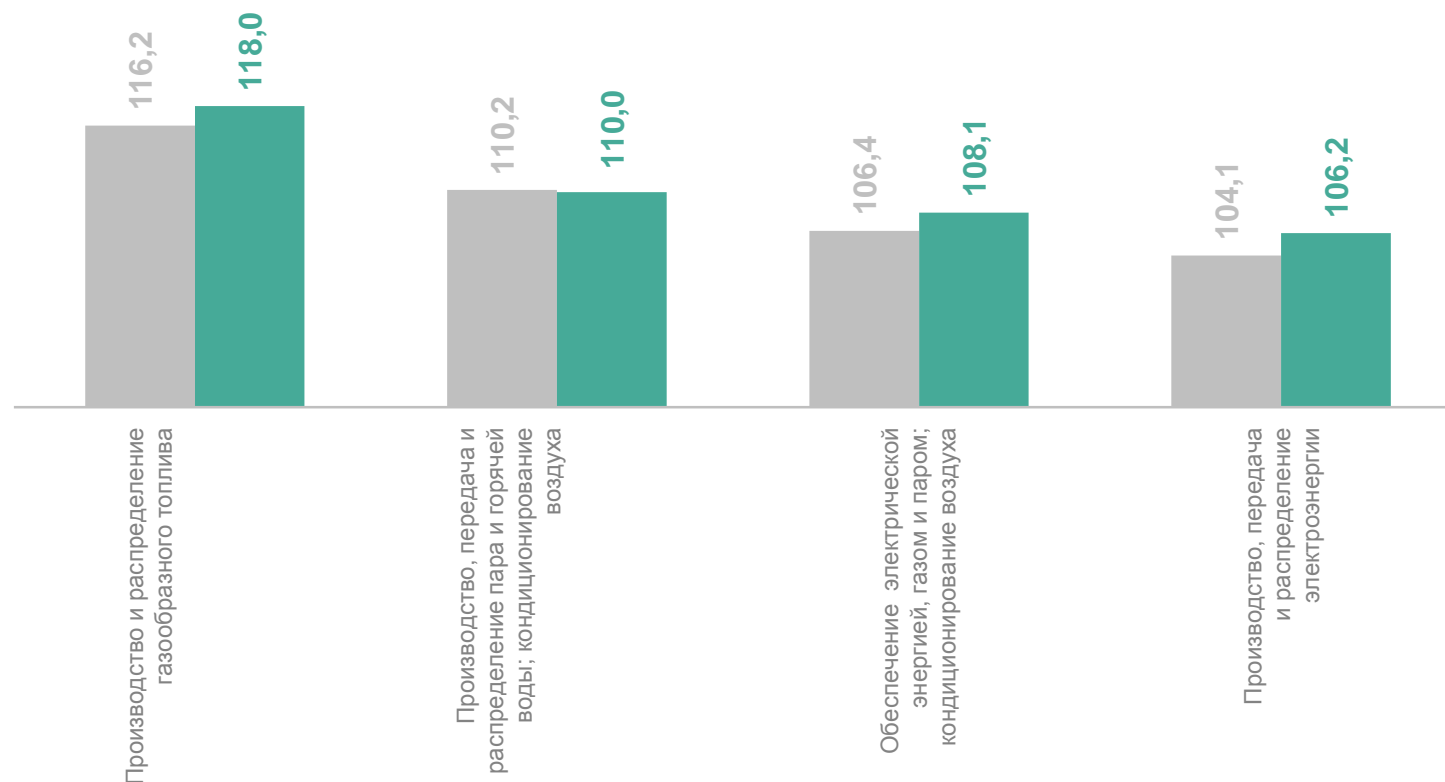
4

**Индекс производства
по виду деятельности «Обеспечение
электрической энергией, газом и паром;
кондиционирование воздуха»**

ИНДЕКСЫ ПРОИЗВОДСТВА ПО ВИДУ ДЕЯТЕЛЬНОСТИ «ОБЕСПЕЧЕНИЕ ЭЛЕКТРИЧЕСКОЙ ЭНЕРГИЕЙ, ГАЗОМ И ПАРОМ; КОНДИЦИОНИРОВАНИЕ ВОЗДУХА»

январь – июль 2024 г. в % к январю – июлю 2023 г.

АЛТАЙКРАЙСТАТ



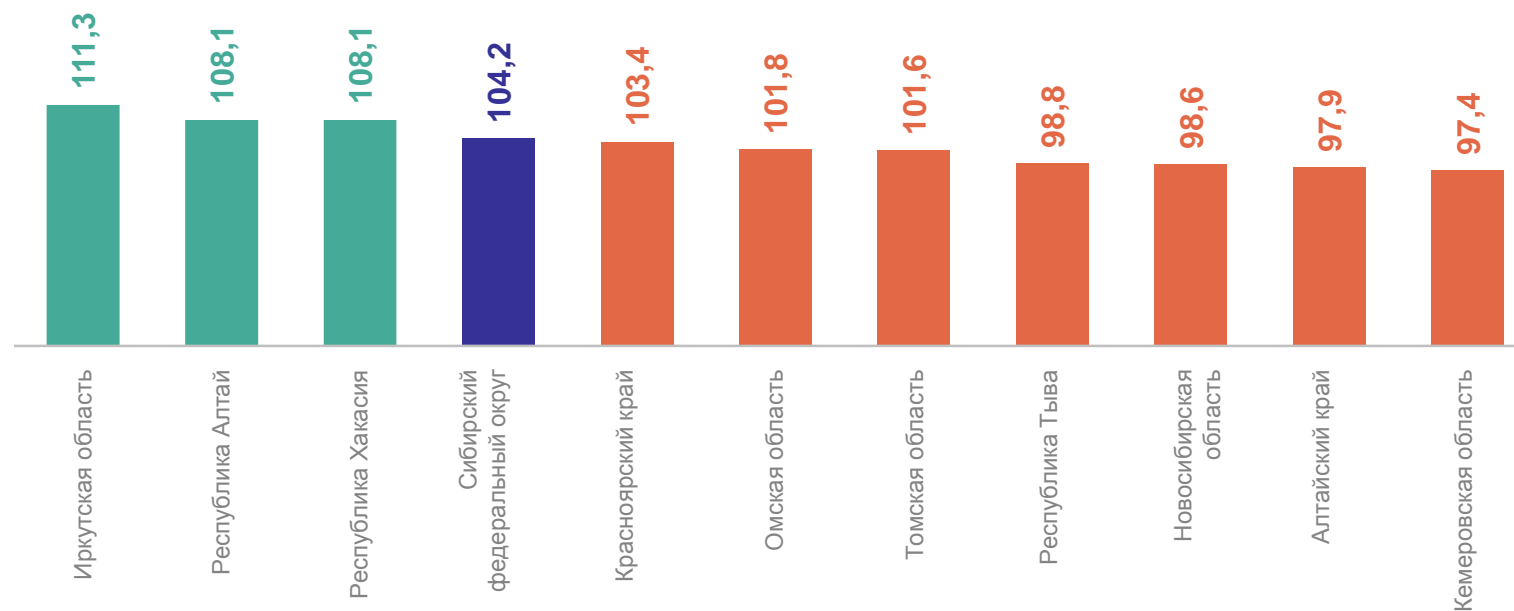
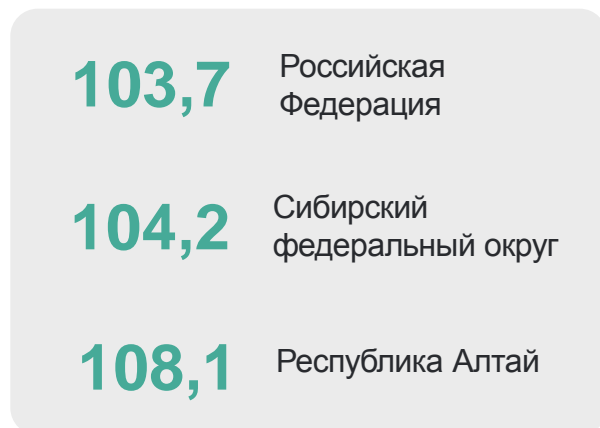
● Январь – июль 2024 г.
в % к январю – июлю 2023 г.

● Январь – июль 2024 г.
в % к январю – июлю 2023 г.

ИНДЕКСЫ ПРОИЗВОДСТВА ПО ВИДУ ДЕЯТЕЛЬНОСТИ «ОБЕСПЕЧЕНИЕ ЭЛЕКТРИЧЕСКОЙ ЭНЕРГИЕЙ, ГАЗОМ И ПАРОМ; КОНДИЦИОНИРОВАНИЕ ВОЗДУХА» ПО РЕГИОНАМ СФО

январь – июль 2024 г. в % к январю – июлю 2023 г.

АЛТАЙКРАЙСТАТ



3 субъекта значение индекса больше, чем по СФО

7 субъектов значение индекса меньше, чем по СФО

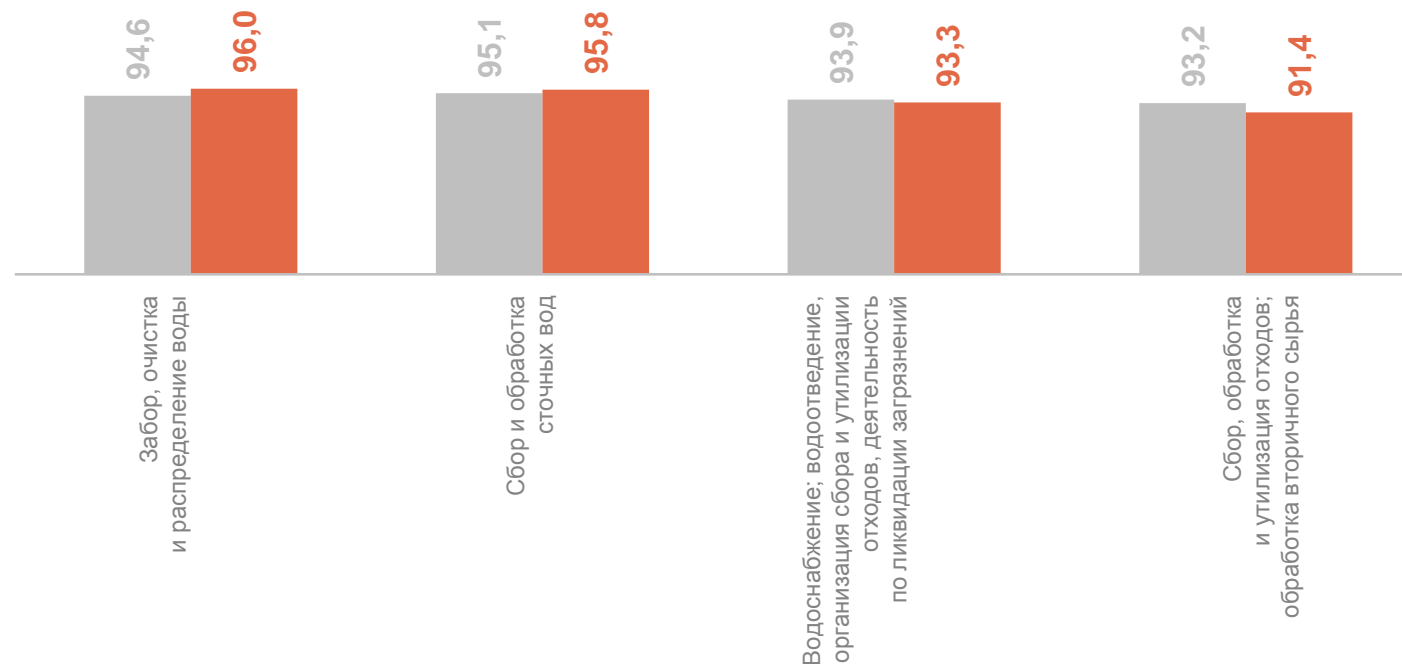
5

**Индекс производства по виду деятельности
«Водоснабжение; водоотведение,
организация сбора и утилизации отходов,
деятельность по ликвидации загрязнений»**

ИНДЕКСЫ ПРОИЗВОДСТВА ПО ВИДУ ДЕЯТЕЛЬНОСТИ «ВОДОСНАБЖЕНИЕ; ВОДООТВЕДЕНИЕ, ОРГАНИЗАЦИЯ СБОРА И УТИЛИЗАЦИИ ОТХОДОВ, ДЕЯТЕЛЬНОСТЬ ПО ЛИКВИДАЦИИ ЗАГРЯЗНЕНИЙ»

январь – июль 2024 г. в % к январю – июлю 2023 г.

АЛТАЙКРАЙСТАТ



● Январь – июль 2024 г.
в % к январю – июлю 2023 г.

● Январь – июль 2024 г.
в % к январю – июлю 2023 г.

ИНДЕКСЫ ПРОИЗВОДСТВА ПО ВИДУ ДЕЯТЕЛЬНОСТИ «ВОДОСНАБЖЕНИЕ; ВОДООТВЕДЕНИЕ, ОРГАНИЗАЦИЯ СБОРА И УТИЛИЗАЦИИ ОТХОДОВ, ДЕЯТЕЛЬНОСТЬ ПО ЛИКВИДАЦИИ ЗАГРЯЗНЕНИЙ» ПО РЕГИОНАМ СФО

январь – июль 2024 г. в % к январю – июлю 2023 г.

АЛТАЙКРАЙСТАТ

101,5

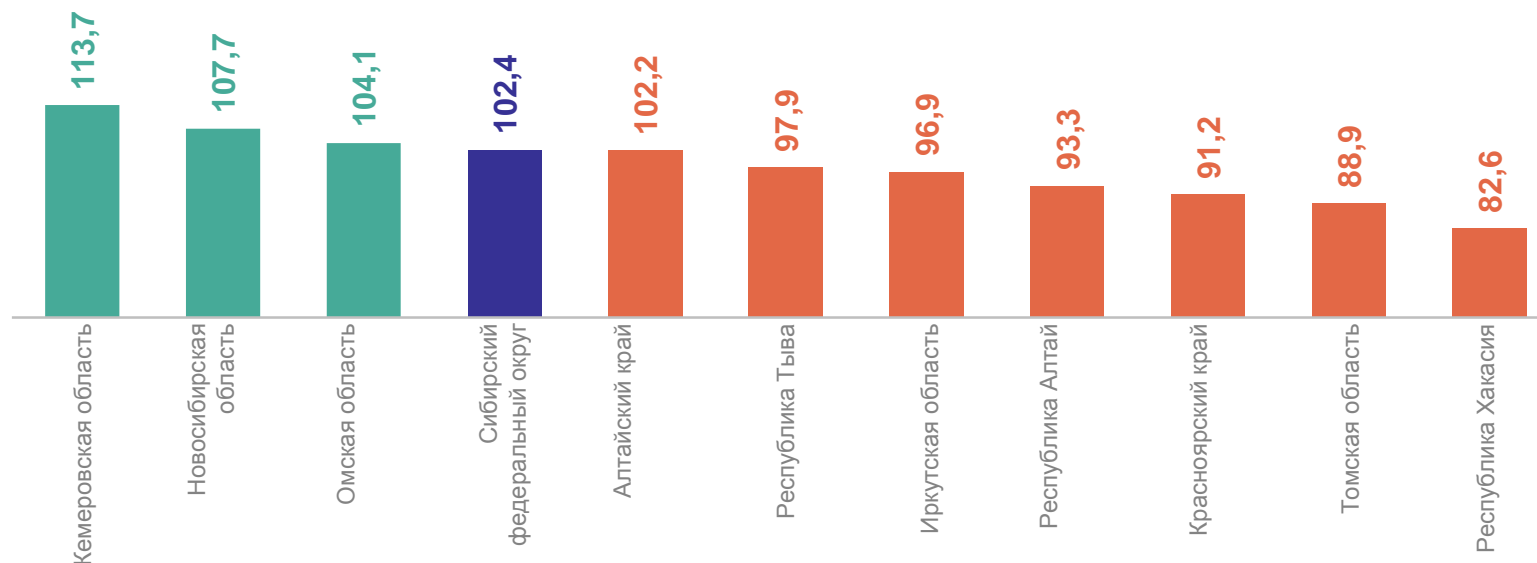
Российская
Федерация

102,4

Сибирский
федеральный округ

93,3

Республика Алтай



3

субъекта
значение индекса
больше, чем по СФО

7

субъектов
значение индекса
меньше, чем по СФО